



setkávání




tvoření



učení



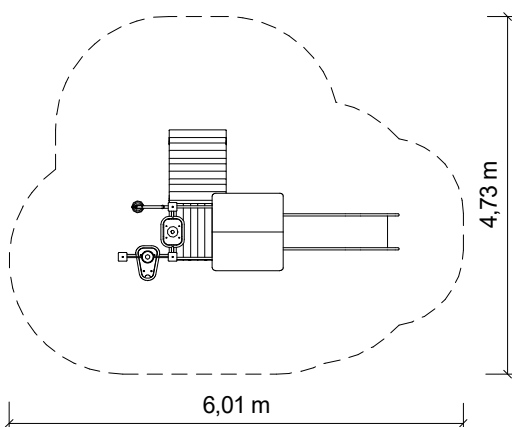
klouzání



Certifikováno
dle ČSN EN 1176



Vyrobeno
v ČR



Měřítko 1:100

6,01 m

4,73 m






Materiály:

Dřevěné části z douglasky, pískovaná nerezavějící ocel, střecha barevné výplně pracovních ploch bariér z vysokotlakého laminátu (HPL), kulové uzávěry zásobníku a kyblík jeřábu z gumy, krytky sloupu z PE, žárově pozinkované práškově lakované kotevní prvky k zabetonování, nerezová skluzavka.

Výbava:

1x dvojitá věž PH 100 se sedlovou střechou
1x nerezová skluzavka
1x šikmá plocha
2x bariéra HPL
1x tabule ke kreslení
1x malý pult s výlevkou
1x nakladač se zásobníkem
1x otočný jeřáb

TECHNICKÉ ÚDAJE

- ... Katalogové číslo
33 2020 8006
-  Rozměry zařízení (d x š x v)
3,7 x 2 x 2,5 m
-  Max. výška pádu
1 m
-  Povrch tlumící pád
písek na hraní
-  Min. potřebná plocha
6 x 4,7 m
-  Věková skupina
od 24 měsíců