


Lezecký výstup 300



lezení



vhodné
na trávník



Šikmá lezecká stěna s kameny. Ideálně do svahu se sklonem 45°. Délka 300 cm.

Materiály:

Pochozí plochu tvoří voděodolná překližka 21 mm připevněná k hranolům 70x95 mm z přírodní douglasky. Úchyty různých barev a tvarů z epoxidové pryskyřice. Kotvení zabetonováním žárově pozinkovaných podpěr.

TECHNICKÉ ÚDAJE



Katalogové číslo
26 4700 8001



Rozměry zařízení (d x š x v)
3 x 1,2 x 0,2 m



Max. výška pádu
0,2 m



Povrch tlumící pád
není nutný



Min. potřebná plocha
5,1 x 4,2 m



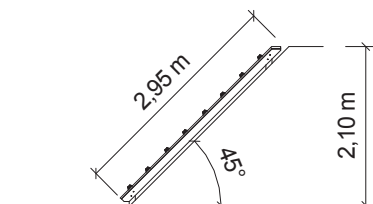
Věková skupina
od 4 let



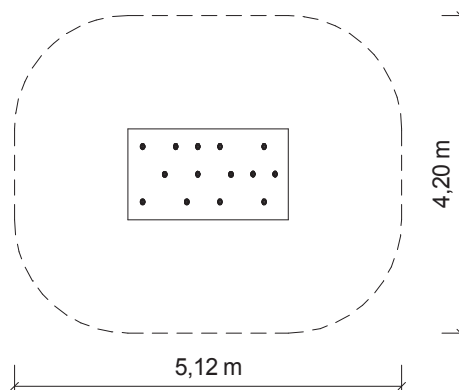
Certifikováno
dle ČSN EN 1176



Vyrobeno
v ČR



Měřítko 1:100



Pohybové hry

Právo na změny vyhrazeno.